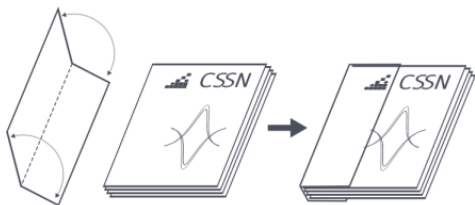
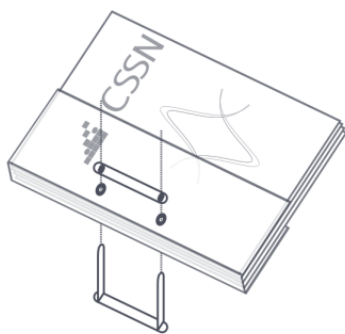


1. Imprima el archivo pdf usando las dos caras del papel



2. Doble esta hoja por la mitad. Incorpórela al resto de las hojas



3. Perfore por las marcas y coloque una vincha metálica



CSSN
La Ciencia al Servicio de la Salud y la Nutrición
Facultad de Salud Pública de la ESPOCH
Panamericana Sur km 11/2
Riobamba EC 060155, Ecuador

cssn@epoch.edu.es
<http://revistas.epoch.edu.ec/index.php/cssn>
ISSN 1390-874X

CSSN — La Ciencia al Servicio de la Salud y la Nutrición — año VII, número 1, Abril 2019



Volumen 10, número 1 – Abril 2019

Investigaciones Originales

La malnutrición en Chimborazo

Redes sociales de apoyo para bullying cibernético

Relación entre hipotiroidismo y cáncer de tiroides

Hemorragia de la segunda mitad del embarazo

Barreras psicológicas en el desarrollo de la competencia comunicativa del idioma inglés

Relación médico-paciente en un servicio público

Trabajo infantil en Riobamba

Fortalezas y debilidades de la lactancia materna exclusiva

Revisiones Bibliográficas

La ciencia andina y la salud

Evaluación del aprendizaje en la carrera de medicina

Hemorragia postparto

Casos Clínicos

Craneotomía descompresiva





```
# Código en R para trazar
# la ilustración de portada

x <- seq(-3, 3, length=500)
hx <- dnorm(x)

degf <- c(1, 2, 3)
colors <- c("purple", "red", "darkred")

plot(x, (-1)*hx+.1, type="l",
      lty=3, ylim=c(-0.3,0.3),
      axes= FALSE, xlab="", ylab="")

i <- x >= -1 & x <= 1
polygon(c(-1,x[i],1), c(0,(-1)*dt(x[i],
  degf[1])+.1,0), col="pink",
  border="NA", lwd=8)
polygon(c(-1,x[i],1), c(0,dt(x[i],
  degf[1])-.1,0), col="pink",
  border="NA", lwd=8)

lines(x, (-1)*dt(x,degf[1])+.1,
      lwd=10, col="white")
lines(x, dt(x,degf[1])-.1,
      lwd=10, col="white")

for (i in 1:3){
  lines(x, (-1)*dt(x,degf[i])+.1,
        lwd=5, col=colors[i])
}
for (i in 1:3){
  lines(x, dt(x,degf[i])-.1,
        lwd=5, col=colors[i])
}
lines(x, hx-.1, lwd=1, lty=3)

axis(4, las=2, cex.axis=0.7,
      tck=-.01, pos= 2.8)
axis(1, at= c(-2,-1,0,1,2), las=1,
      cex.axis=0.7, tck=-.01, pos= 0.22)
```

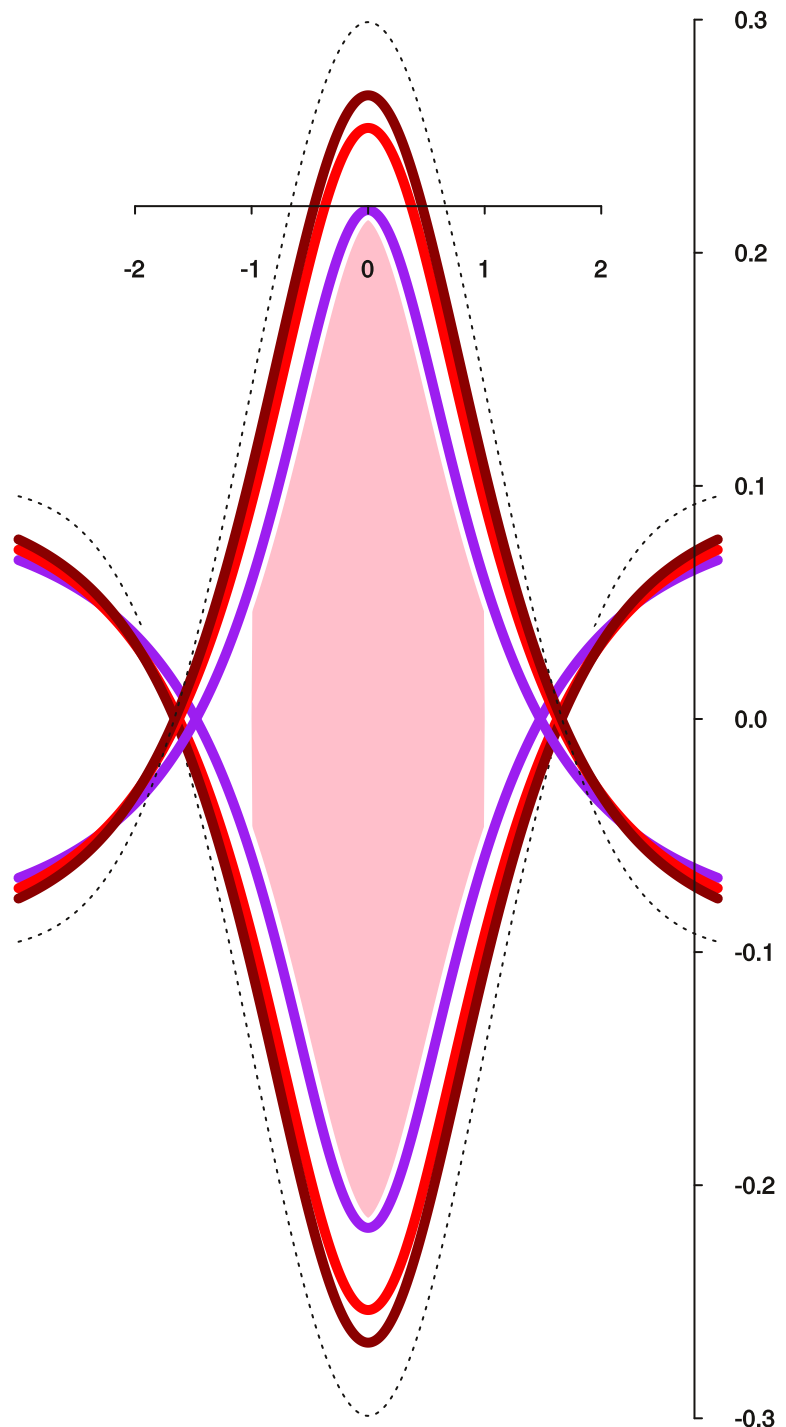




Tabla de Contenidos

Editorial

→pág.1

Investigaciones Originales

→pág.2 La malnutrición en Chimborazo: una mirada multidimensional

→pág.13 Conocimiento sobre redes sociales de apoyo para bullying cibernético en adolescentes. Parroquia Yaruquíes, provincia de Chimborazo

→pág.21 Relación entre hipotiroidismo y cáncer de tiroides en el Hospital Pablo Arturo Suárez de la ciudad de Quito de enero 2014 a diciembre 2017

→pág.27 Hemorragia de la segunda mitad del embarazo en el Hospital Provincial General Docente de Riobamba, Chimborazo, Ecuador, 2017 – 2018

→pág.35 Barreras psicológicas en el desarrollo de la competencia comunicativa del idioma inglés

→pág.46 Percepción del usuario sobre la relación medico-paciente en un servicio público

→pág.60 Características del trabajo infantil en Riobamba

→pág.69 Fortalezas y debilidades de la lactancia materna exclusiva en madres que asisten al Hospital General Docente de Riobamba, provincia de Chimborazo

Revisiones Bibliográficas

→pág.79 La ciencia andina y la salud

→pág.88 Evaluación del aprendizaje en la carrera de medicina. Planeamiento de un examen final escrito

→pág.98 Hemorragia posparto: nuevas evidencias

Casos Clínicos

→pág.109 Craneotomía descompresiva, una alternativa de tratamiento. Caso clínico

Ciencia y Arte

→pág.118 Ramón y Cajal: Célula de Purkinje del cerebelo del hombre adulto

La Ciencia al Servicio de la Salud y la Nutrición

ISSN 1390-874X

<http://revistas.esPOCH.edu.ec/index.php/cssn/index>

cssn@esPOCH.edu.ec



Licencia internacional Creative Commons Reconocimiento-No Comercial (CC BY-NC 4.0)

Indexada en DOAJ, LATINDEX CATÁLOGO 2.0, LILACS, REDIB

Publicada por la Facultad de Salud Pública de la Escuela Superior Politécnica de Chimborazo

Escuela Superior Politécnica de Chimborazo

Rector

Ing. PhD. Byron Ernesto Vaca Barahona

Vicerrector de Investigación y Postgrado

Ing. PhD. Luis Rafael Fiallos Ortega

Director Publicaciones

Ing. PhD. Luis Flores Mancheno

Facultad de Salud Pública

Decana

Dra. María Paulina Robalino Valdivieso

Comité Editorial

Directora

Dra. PhD. María Fernanda Vinuesa Veloz

Editora Principal

ND. PhD. Tannia Valeria Carpio Arias

Comité Científico

Dr. Roberto Barreno

Dr. Eduardo Bascó

Dr. José Bonilla

Dra. Walquiris Concepción

Dra. Berlis Gómez

Pscl. Dario Guerrero

ND. Susana Heredia

Dr. Patricio Inca

Ing. Mayra Logroño

Dr. Jorge Sagué

Dr. PhD. Rolando Sánchez

Dr. Urbano Solís

Dr. Bruno Soria

ND. Estefani Tapia

Ing. Silvia Tapia

Dr. Rolando Teruel

Dr. Daniel Tibussek

Ing. Saúl Yasaca

Dra. Xiana Yago

Dr. PhD. Aymaru Yaulema

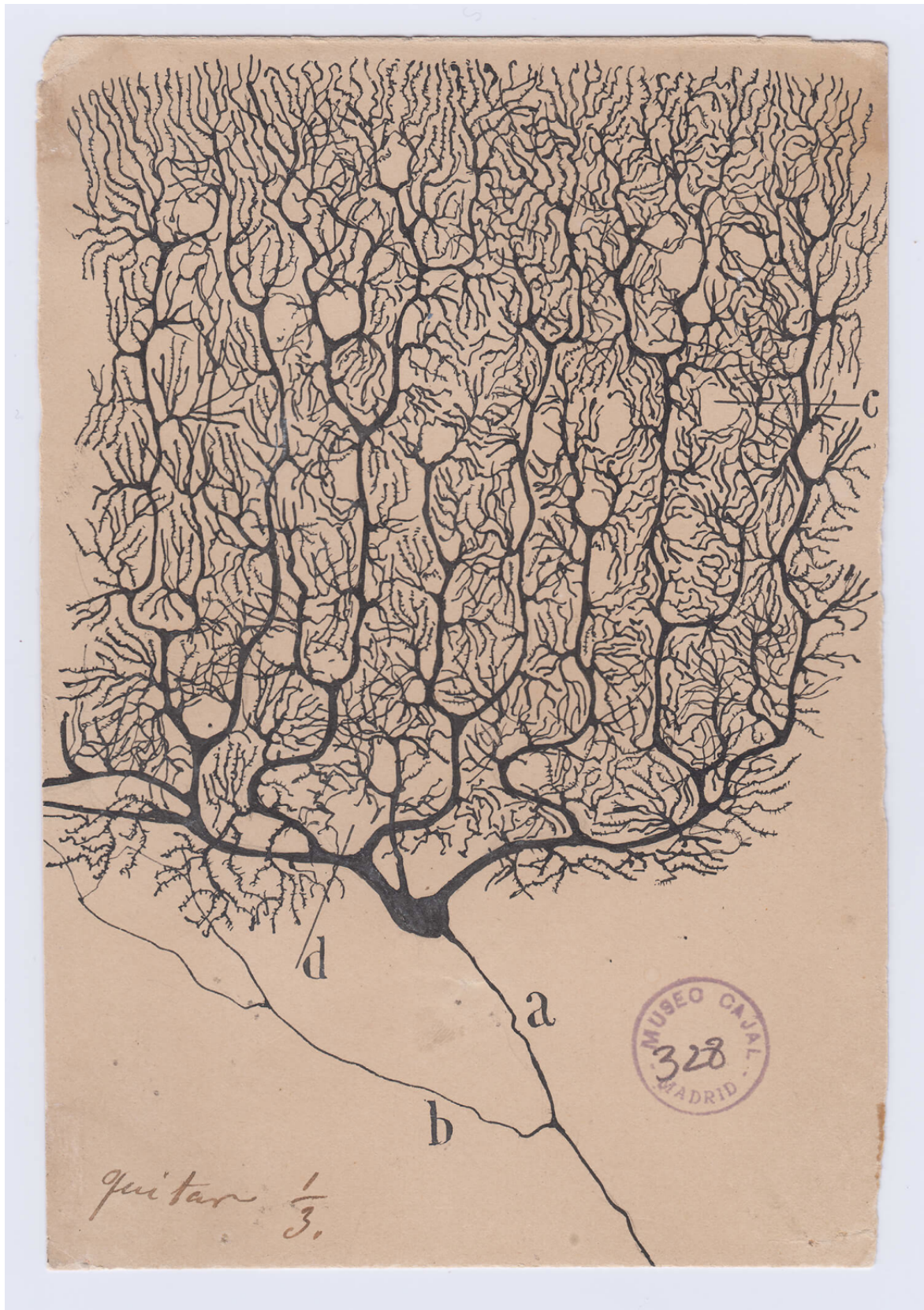
Diseño y maquetación

Arq. Carlos Martín

Plataforma electrónica y administración

LILACS

Ing. Saúl Yasaca



Santiago Ramón y Cajal. Dibujo de su observación de una célula de Purkinje. Publicada en 1899 en su libro *Textura del sistema nervioso del hombre y de los vertebrados*; "Célula de Purkinje del cerebelo del hombre adulto. a, axon; b, colateral recurrente; d, vacíos en donde se alojan células en cesta; c, huecos para vasos."

